

OPTIONS DE FORMES ET DE TOILES

Le système de bandes verticales Gravent® couvre les domaines d'application les plus divers, ce qui en fait le système le plus complet du marché.

Les bandes verticales Gravent® sont disponibles en plus de 18 formes différentes, classées selon le type de mécanisme et la position des lamelles.

Leur conception innovante s'adapte à toutes les formes, qu'il s'agisse de surfaces inclinées, cintrées ou en spirale. Toute leur technologie réside dans les possibilités offertes par le rail.

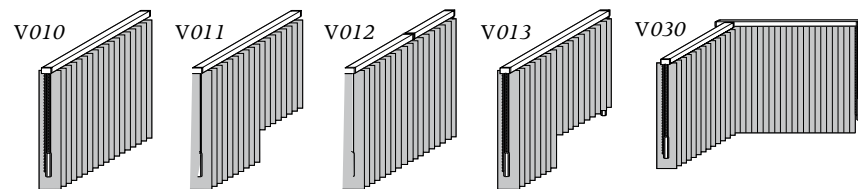
Les lamelles sont fabriquées avec des largeurs standards de 89 mm et 127 mm.

La collection de toiles est très complète. Elles conviennent à tous les environnements et répondent à tous les besoins. Parmi les nouveautés de cette nouvelle collection, on notera les toiles Screen et l'élargissement de la gamme à plus de 15 collections de toiles différentes. Pour conférer une touche personnelle, le bois, l'aluminium et le vinyle peuvent remplacer les toiles.

TYPES ET FORMES

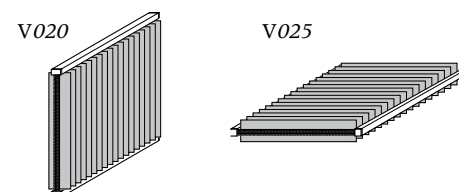
RAILS STANDARDS

Longueur max. du rail. 7.00 m
Hauteur max. 5.00 m
Surface max. 35 m²



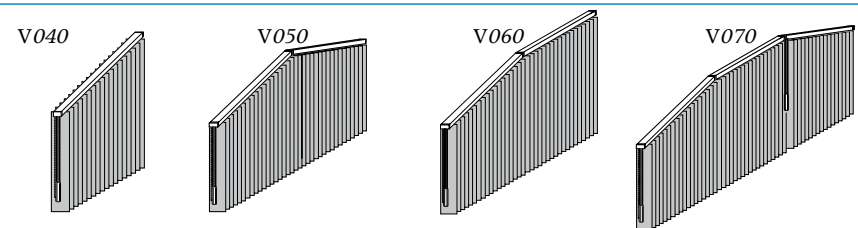
RAILS DOUBLES

Longueur max. du rail 4,50
Hauteur max. V020 5.00 m
Hauteur max. V025 2.00 m
Surface max.. 20/ 9 m²



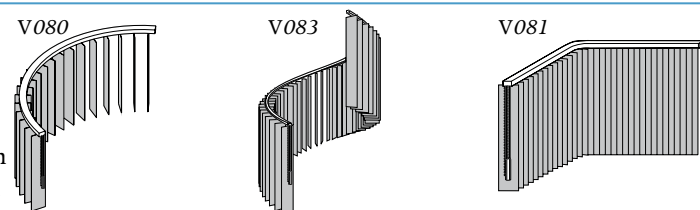
RAILS INCLINÉS

Longueur max. du rail. 7.00 m
Hauteur max 5.00 m
Degré d'inclinaison max.. 55°



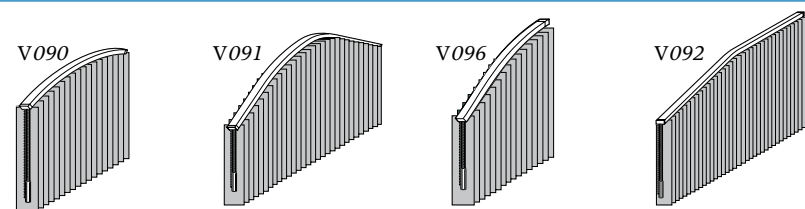
RAILS CINTRÉS HORIZONTALEMENT

Longueur max. du rail 5.60 m
Hauteur max 5.00 m
Rayon min. de la lamelle 127: 0.9 m
Rayon min. de la lamelle 89: 0.65 m



RAILS CINTRÉS VERTICALEMENT

Longueur max. du rail 5.60 m
Hauteur max 5.00 m
Rayon min.. 0.50 m



DÉTAIL DES MODÈLES

Les bandes verticales Gravent® offrent le plus grand nombre de variantes du marché.

Modèle	Description
V010	Standard
V011	Avec lamelles de différentes dimensions sur un même rail
V012	Deux unités standards assemblées, mais se chevauchant comme une seule
V013	Deux unités se chevauchant avec différentes hauteurs de lamelles
V020	Unité avec double rail supérieur et inférieur
V025	Rail double totalement horizontal
V030/V031	Rails perpendiculaires
V040	Plan incliné, angle maximal de 55°
V050	Deux unités inclinées qui se chevauchent au milieu
V060/V061	Une unité inclinée et une horizontale
V070	Deux unités inclinées et une horizontale (1 cm pour la commande)
V080	Rail cintré horizontalement, rayon min. de 650 ou 900 mm
V081	Rail cintré horizontalement avec tronçon droit supplémentaire
V083	Modèle pour escaliers en colimaçon, UNIQUE SUR LE MARCHÉ
V090	Rail cintré verticalement, rayon min. de 500 m et angle max. de 110°
V092/V094	Rail cintré verticalement avec deux tronçons droits aux extrémités, angle max. de 55°
V096	Demi-courbe cintrée verticalement, rayon min. de 500 m et angle max. de 55°

