

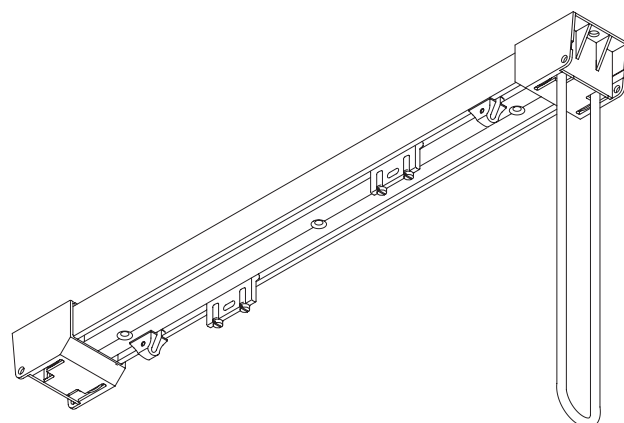
Características del producto

- Extraordinariamente eficiente con **cierre fácil** de cortinas de **hasta 70 kg**.
- Discreto sistema de rieles resistentes con **dobles canales** para una superposición infinita.
- Sistema económico para pequeños teatros, así como también para uso doméstico y profesional, etc.
- Para cortinas pesadas de hasta 70 kg de peso y 15 m de ancho.
- Fijación simple y directa, preferiblemente al techo. Los orificios vienen perforados a aproximadamente 500 mm del borde.
- Perfil disponible en 4, 5 y 6 m de largo.
- Sólo se dispone de un acabado en color plata satinado.
- Bajada de cordón estándar de 300 cm, tirador a la derecha.
- Puede curvarse.

Silent Gliss®

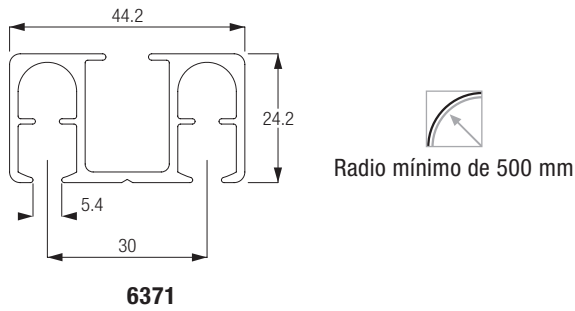
Sistema de riel para cortinas
extrapesadas y de teatros

6370



6370

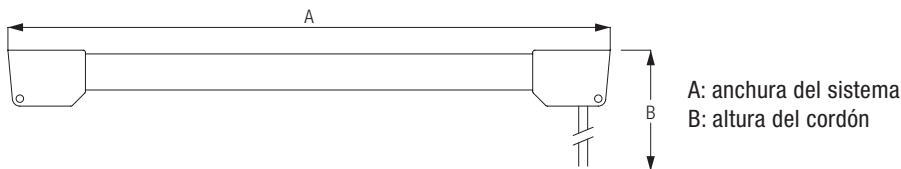
Información sobre las características y el curvado del perfil



Características

Riel para cortinas Silent Gliss 6370, accionado mediante cordón; está compuesto de correderas 6098 a 10/m, cordón 6070 con caída de cordón a 3.000 mm en el lado derecho y perfil fijado al techo a 500 mm del borde, donde se colocan las piezas terminales, que se atornillan a la madera/ perforan y atornillan al hormigón/la albañilería.

Cómo tomar las medidas



Dimensiones del sistema



15 m



70 kg

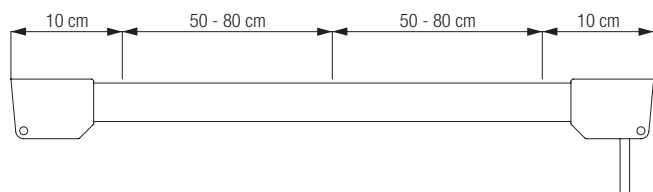
Tabla de pesos máximos de la cortina (con corredera)

	3 m	6 m	9 m	12 m	15 m
	65	60	55	50	45
	70	65	60	55	50
	48	42	36	31	26
	54	48	42	36	30
	38	32	27	22	18
	44	38	32	27	22
	24	15	5	-	-
	27	19	10	-	-

(kg max.)

Información de ajuste

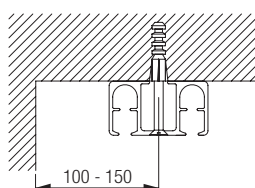
Colocación de los soportes



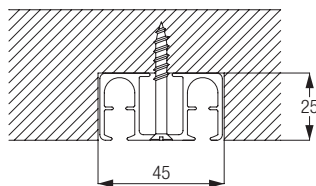
Las distancias de fijación indicadas anteriormente son sólo orientativas. En la práctica pueden variar en función de la superficie y el peso de la cortina. Para cortinas especialmente pesadas se recomienda que la distancia máxima de fijación sea de 500 mm.

Opciones de ajuste

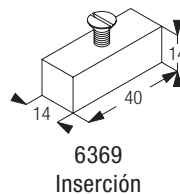
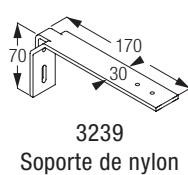
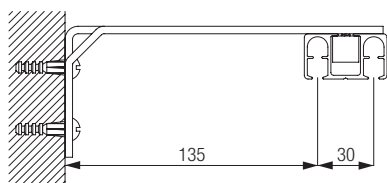
Fijación directa al techo mediante perfil



Fijación al marco mediante perfil



Fijación a la pared con escuadra 3239 y soporte 6224



Los soportes vienen preparados para fijarse con 30 tornillos M4.

Accesorios estándar

1128C Tornillo de cabeza fresada

18R Tornillo de 25 mm Nº 8 con cabeza redonda

6070 Cordón (ø 6 mm)



6086 Abrazadera de paro






6098 Corredera con anilla





6214 Piloto regulable (blanco)



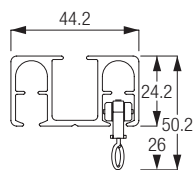
6370

6227	Corredera piloto principal (gris)		6371	Profile	
6377	Conjunto Terminal (2 partes)				

Optional Accessories

0558	Tornillo M4 de 30 mm/sunk pozidrive		3239	Escuadra (170 mm)	
6007	Terminal		6079	Maestra	
6094	Corredera con gancho		6369	Inserción	
6376	Guía empalme		6575	Tensor del cordón	
6578	Placa del suelo				

Información y accesorios de costura



En el esquema se ha utilizado la corredera estándar 6098 que se mide en el centro de la corredera. Para correderas opcionales, sustituir las siguientes dimensiones:
6094 = 31 mm

3582	Gancho		3599	Gancho	
------	--------	---	------	--------	---

6370



6370