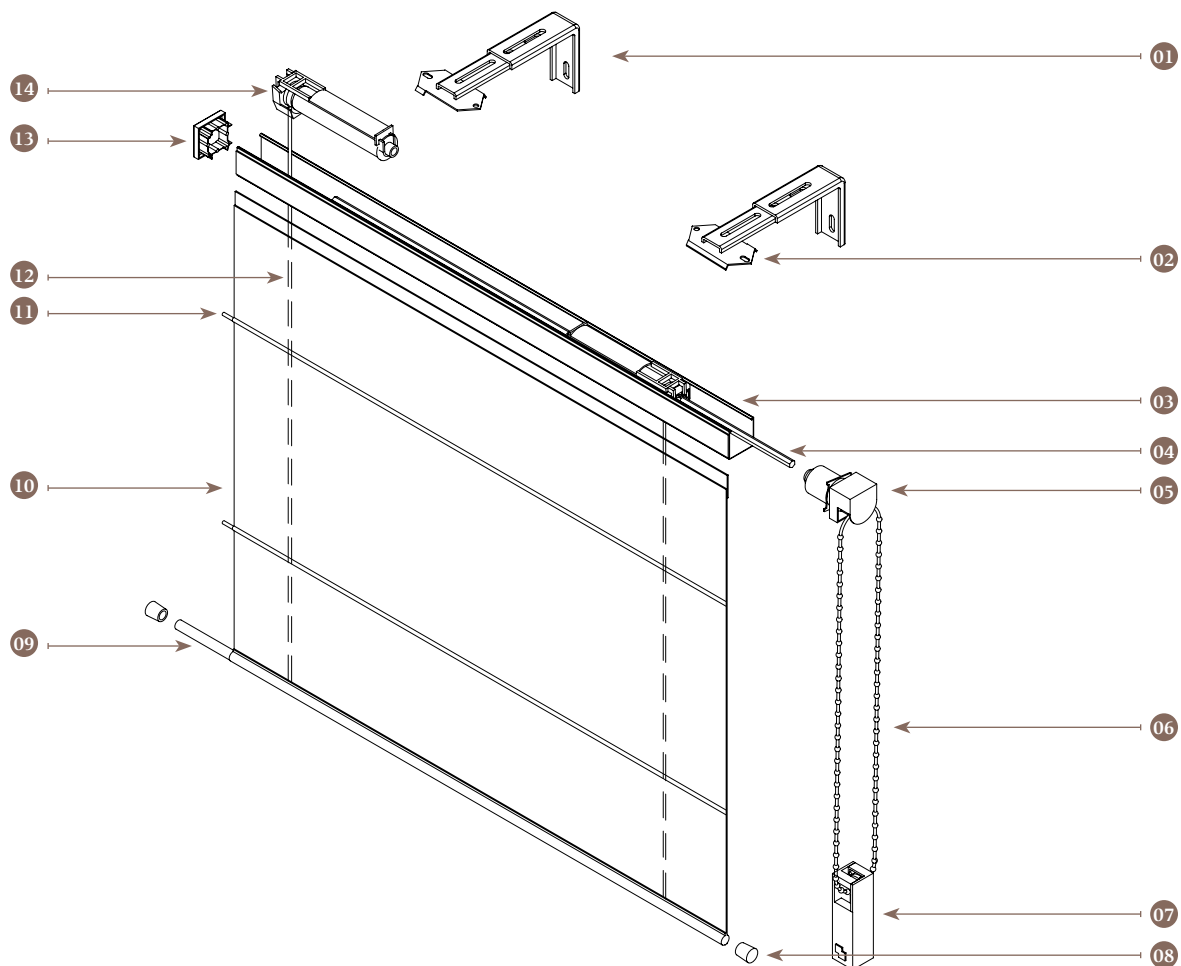


CARACTÉRISTIQUES TECHNIQUES

Éclaté et détail du store bateau à chaînette.



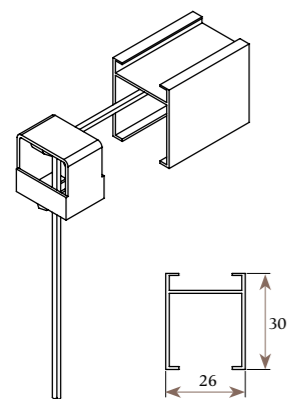
Équerre de fixation — 01	08 — Embout de barre de charge
Support mural — 02	09 — Barre de charge invisible
Rail supérieur pour store bateau — 03	10 — Toile
Tige hexagonale — 04	11 — Tige en polyester
Mécanisme de la chaînette — 05	12 — Cordon
Chaînette — 06	13 — Embout du rail supérieur
Poignée de la chaînette — 07	14 — Tube d'enroulement



CARACTÉRISTIQUES TECHNIQUES : RAILS SUPÉRIEURS

Les 4 modèles de stores bateau de Gravent® sont disponibles avec deux types de rails : rail avec cordon et rail avec chaînette.

RAIL AVEC CORDON



RAIL AVEC CORDON

Le rail avec cordon est disponible pour les quatre modèles de stores bateau. Ci-dessous, le détail de ses composantes:

Rail supérieur

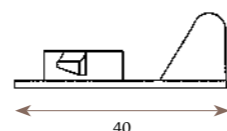
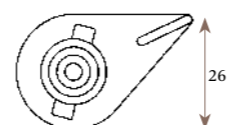
Embout latéral du rail supérieur

Fils de guidage

Cordon

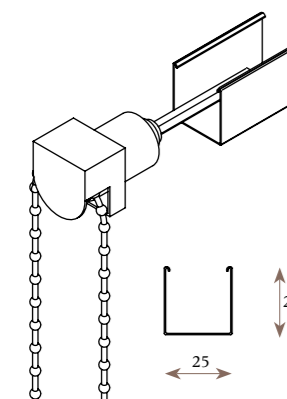
Poignée du cordon

Fixation pour plafond



SUPPORTS DU CORDON

RAIL AVEC CHAÎNETTE



RAIL AVEC CHAÎNETTE

Le rail avec chaînette est disponible pour les stores bateau Gravent® et Paquetto avec rail non incliné. Ci-dessous, le détail de ses composantes:

Support de fixation pour toit/plafond

Tige hexagonale

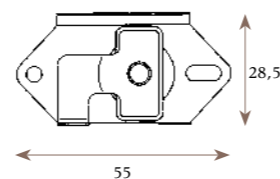
Mécanisme à chaînette Faber 1

Chaînette

Tige hexagonale de 6 mm

Contrepoids de la chaînette

Ensemble de manœuvre par chaînette



SUPPORTS DU CORDON

ASSORTIMENT DES COULEURS AVEC MANŒUVRE PAR CHAÎNETTE

Les stores bateau Gravent® permettent d'assortir les couleurs des composantes à celle de la toile et en fonction du mécanisme installé :

Rail supérieur :

Mécanisme par cordon : *Argenté*

Mécanisme par chaînette : *Blanc*

Pomo: *En fonction de la toile et de sa couleur, la couleur de la poignée sera assortie selon les tableaux suivants.*

Si vous le souhaitez, les couleurs peuvent être assorties différemment sans frais.

Coloris disponibles:

Blanc (W01)

Argenté (S01)

Bronze (Br01)

Brun (B01)

Anthracite (A01)

LONETA	
Description	Couleur de la composante
DALIA 5005	BRONZE (BR01)
CLAVEL 5037	BRONZE (BR01)
GERANIO 5021	BLANC (W01)
MIMOSA 5023	BLANC (W01)
ZINNIA 5038	BRONZE (BR01)
GIRASOL 5012	BRONZE (BR01)
FRESIA 5011	BRONZE (BR01)
GLADIOLO 5040	BRONZE (BR01)
MAGNOLIA 5013	BLANC (W01)
BEGONIA 5014	BRONZE (BR01)
HIBISCO 5019	ARGENTÉ (S01)
AMAPOLA 5039	ARGENTÉ (S01)
MARGARITA 5026	ARGENTÉ (S01)
BUGANVILLA 5029	ARGENTÉ (S01)
FLOR DE LOTO 5003	BRONZE (BR01)
ORQUÍDEA 5004	BRONZE (BR01)
AZAHARA 5002	BRONZE (BR01)
JAZMÍN 5001	BLANC (W01)
HORTENSIA 5031	ARGENTÉ (S01)
LIRIO 5032	ARGENTÉ (S01)
PENSAMIENTO 5034	ARGENTÉ (S01)

AFRICA	
Description	Couleur de la composante
NAIROBI 9001	BLANC (W01)
BURUNDI 9003	BRONZE (BR01)
MOZAMBIQUE 9004	BRONZE (BR01)
KÉNIA 9007	BRONZE (BR01)
TANZANIA 9008	BRONZE (BR01)
MADAGASCAR 9005	BRONZE (BR01)
ZANZÍBAR 9006	BRONZE (BR01)
MALI 9002	BRONZE (BR01)

AUSTRALIA	
Description	Couleur de la composante
SIDNEY 3101	BLANC (W01)
CAMBERRA 3102	BRONZE (BR01)
MELBOURNE 3104	BRONZE (BR01)
ADELAIDA 3103	BLANC (W01)
PERTH 3105	BLANC (W01)
DARWIN 3106	BRUN (B01)

STRIPES	
Description	Couleur de la composante
BLANCO 467	BLANC (W01)
CREMA 474	BRONZE (BR01)
BEIGE 515	BRONZE (BR01)
VERDE 890	ARGENTÉ (S01)
NARANJA 890	BRONZE (BR01)
ROJO 924	BLANC (W01)
LILA 931	ARGENTÉ (S01)
CHOCOLATE 948	BRUN (B01)
AZUL 955	ARGENTÉ (S01)
NEGRO 962	ANTHRACITE (A01)

MOONLIGHT	
Description	Couleur de la composante
BLANCO 62659	BLANC (W01)
CRUDO 62660	BRONZE (BR01)
BEIGE 62661	BRONZE (BR01)
PAJA 62663	BRONZE (BR01)
AVELLANA 62657	BRONZE (BR01)
ARENA 62658	BRONZE (BR01)
CHOCOLATE 62656	BRUN (B01)
NARANJA 62665	BRONZE (BR01)
ROJO 62669	BLANC (W01)
GRANATE 62670	ARGENTÉ (S01)
LILA 62676	ARGENTÉ (S01)
VERDE 62678	ARGENTÉ (S01)
MENTA 62679	ARGENTÉ (S01)
AZUL 62682	ARGENTÉ (S01)
GRIS 62683	BRONZE (BR01)

RAYA LINO	
Description	Couleur de la composante
BLANCO 62565	BLANC (W01)
BEIGE 62567	BRONZE (BR01)
MARRON 62568	BRONZE (BR01)
ROJO 62569	BRUN (B01)
NARANJA 62570	BRONZE (BR01)
LILA 62573	ARGENTÉ (S01)
GRIS 62563	BRUN (B01)

*Assortiment Softlock opaque : voir la section « Assortiment des couleurs », dans le chapitre consacré aux stores enrouleurs en p. 27.

PLAN INCLINÉ

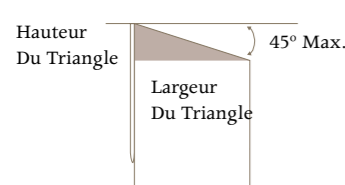
Système de câbles permettant de fixer le store lors d'installations sur des surfaces inclinées

Inclinaison maximale : 35° par rapport à la verticale. Le store bateau Gravent® et le store Paquetto sont disponibles avec un système de manœuvre par chaînette.

COULISSE INCLINÉE

Il est possible de fabriquer le store avec le rail supérieur incliné par rapport à l'horizontale. Veuillez vous renseigner auprès de Gravent®.

Inclinaison maximale du rail : 45° par rapport à l'horizontale. Pour savoir si l'inclinaison d'un store dépasse 45°, il suffit de vérifier que dans le triangle formé par le rail incliné (en vert sur le schéma), la hauteur ne dépasse pas la largeur. Si leurs mesures sont identiques, l'angle sera exactement de 45°.



Le store se repliera jusqu'à l'extrémité inférieure du rail. La partie triangulaire supérieure restera fixe. Non compatible avec manœuvre par chaînette.

PLIS

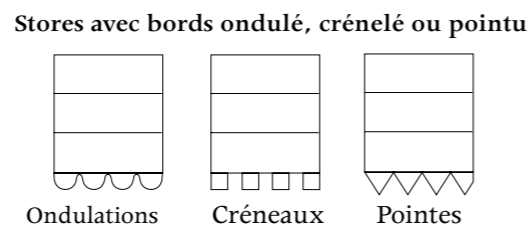
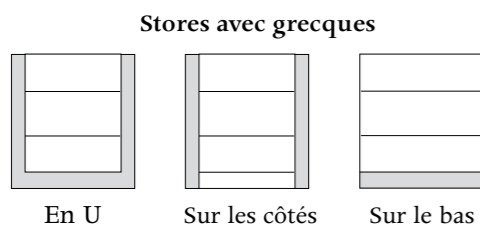
Pour les stores Bateau Gravent®, le premier pli mesure 25 cm. L'écartement standard entre les tiges est de 20 cm. En option, il peut être de 30 cm. D'autres écartements sont disponibles sur demande et moyennant paiement d'un supplément.

Pour les stores Bateau Paquetto, la largeur des plis est de 15 cm. Elle peut être de 10 ou 20 cm, en option.

GRECQUES, ONDULATIONS, CRÉNEAUX ET POINTES

Si vous souhaitez décorer votre store, nous vous offrons la possibilité d'ajouter un bord à ondulations, à créneaux ou à pointes.

Options de placement des grecques :



STORE BATEAU « NUIT ET JOUR » DE GRAVENT®

La face vue de l'intérieur est fabriquée avec une toile décorative translucide. La face extérieure est fabriquée avec une toile opaque afin de protéger des regards durant la nuit. Ce modèle est toujours manœuvré par cordon : un situé à droite et l'autre à gauche, afin de pouvoir remonter et abaisser les toiles indépendamment.

Les deux toiles peuvent être choisies dans la gamme pour stores bateau, Paquetto ou Nubes. Cependant, pour un plissage correct de la toile opaque, il est conseillé d'utiliser une toile arrière de la gamme pour stores bateau.

AVANTAGES DU STORE BATEAU « NUIT ET JOUR »

Ce store est idéal pour les fenêtres qui ne disposent pas de brises soleil. La face orientée vers la fenêtre est fabriquée avec une toile opaque, ce qui permet d'empêcher la lumière naturelle de pénétrer. L'utilisation d'un rail unique permet de diminuer l'espace nécessaire pour son installation.



STORES BATEAU AVEC TOILE FOURNIE PAR LE CLIENT

Le client aura la possibilité de fournir une toile de son choix pour la fabrication des stores bateau. Veuillez noter que Gravent® ignore la composition de la toile et décline donc toute responsabilité quant au rétrécissement éventuel du store. Gravent® se réserve le droit de retourner une toile au client, si, en considération des caractéristiques de fabrication, la manipulation correcte est impossible ou l'utilisation de cette toile requiert un devis supplémentaire.

MOTORISATION

MOTEURS AVEC INTERRUPTEUR			
Moteur 24 V	Possibilité De Grouper Jusqu'à 6 Stores Avec 1 Seul Interrupteur		
	Caractéristiques	Largeur minimale	700 mm
		Largeur maximale	2800 mm
		Hauteur maximale	3600 mm
		Surface Maximale	5 m ²

(confirmer la largeur de la pièce de toile)

MOTEURS AVEC TÉLÉCOMMANDE			
Moteur 24 V, par ondes radio ou infrarouges	Possibilité de regrouper plusieurs stores avec 1 seule commande à distance.		
	Caractéristiques	Largeur minimale	700 mm
		Largeur maximale	2800 mm
		Hauteur maximale	3600 mm
		Surface Maximale	5 m ²

(confirmer la largeur de la pièce de toile)

*La largeur minimale sera de 850 mm en cas d'encastrement du récepteur radio à l'intérieur de la coulisse.

Pour plus de renseignements à propos de la motorisation de stores, voir les pp. 36 et suivantes dans le chapitre consacré aux stores enrouleurs.