

Tahiti Cross

Toldo con brazos cruzados

Precio base incluye:

- Monobloc de alto diseño
- Brazos articulados con cadena
- Tejidos de las gamas Swelacryl y Sunsilk
- Color estándar RAL
 - Blanco 9016
 - Aluminio 9006
 - Nano-antrácita
- Inclinación: 5 - 25°
- Volante (aprox. 20 cm)

Precio base no incluye:

- Salida intermediaria: consultar sobre-coste
- Soportes y material de fijación
- Accionamiento
- Tejidos:
 - Sunsilk Perla FR (lona ignífuga e impermeable): precio base + **6%**
 - Soltis 92 (posible hasta 250 cm de salida y 600 cm de línea): precio base + **8%**
- Color especial RAL
- Salidas intermedias: consultar precio

Toldo individual								
Líneas estándares en cm	150	175	200	225	250	300	350	Línea mín.
Salida 150 cm ^①								139 cm
Salida 200 cm ^①								164 cm
Salida 250 cm ^①								189 cm
Salida 300 cm ^①								214 cm
Salida 350 cm								239 cm
Salida 400 cm ^②								239 cm
Número de brazos / soportes del rodillo textil / soportes	2 / 0 / 2							
Precio adicional soporte de pared								MF 6
Precio adicional soporte de pared incl. placas de fijación A								MF 16
Precio adicional soporte de pared incl. placas de fijación B								MF 8
Precio adicional soporte de techo								MF 8
Precio adicional soporte de costanera								MF 8
Precio adicional servoengranaje								
Precio adicional motor								
Precio adicional motor telecontrolado incl. mando de 1 canal								
Precio adicional motor telecontrolado (sin mando)								
Precio adicional colores especiales RAL ^③								
Precio adicional para el tejadillo								
Precio adicional para iluminación del tejadillo								

MF =
Atención: Cantidad de medios de fijación/tacos. Estos no están incluidos en el conjunto de suministro.

Súper-sombra

Súper-sombra no es posible con una salida de 400cm.

Líneas estándares en cm	150	175	200	225	250	300	350
Precio adic. súper-sombra con engranaje, caída 150 cm							
Precio adic. súper-sombra con engranaje, caída 210 cm ^④							
Precio adic. entrega indiv. súper-sombra con engranaje							

Soportes

Denominación / nº agujeros	Ref.
Soporte de pared 100 mm / 3	70867.
Soporte de pared 45 mm / 2	71813.
Soporte de techo 90 mm / 4	70868.
Soporte de techo 45 mm / 2	71818.
Soporte de costanera, compl./ 4	70871.


Denominación / nº agujeros	Ref.
Placa de fijación A 160x430x12 mm / 2	75326.
Placa de fijación B 300x400x12 mm / 4	75325.
Placa distanciadora para montaje a pared 45x150x12 mm / 2	71826.
Pieza de unión adic. costanera 60x260x12 mm / 2	75383.

① Precios para medidas intermedias, a petición.

② Colores de recubrimiento metálicos, perla o mate, así como recubrimientos con una mayor protección anticorrosiva, a petición.

③ Una caída de 210 cm sólo es posible con transilk, transolair (sin costuras), diseños Uni (tejidos anchos 349.. sin costuras, de lo contrario los anchos están unidos transversalmente) y Soltis 92 (de anchos con uniones transversales).


④ Una caída de 120 cm sólo es posible con Soltis 92.



Con sistema de tejadillo (opcional)



Regulación de la inclinación por medio del soporte de fijación



Fijación a la pared




Vista lateral con una inclinación de 25°




Vista lateral con máquina para manejo manual (estándar)



Fijación del brazo al tubo soporte



Súper-sombra integrado en la barra delantera (opcional)



Súper-sombra (opcional) en la fase de extensión

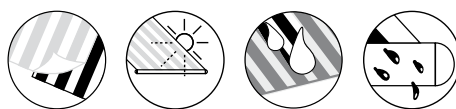


Desplazamiento del brazo en el tubo de apoyo

Colores RAL:



Equipamiento estándar:



Accesorios opcionales:

